

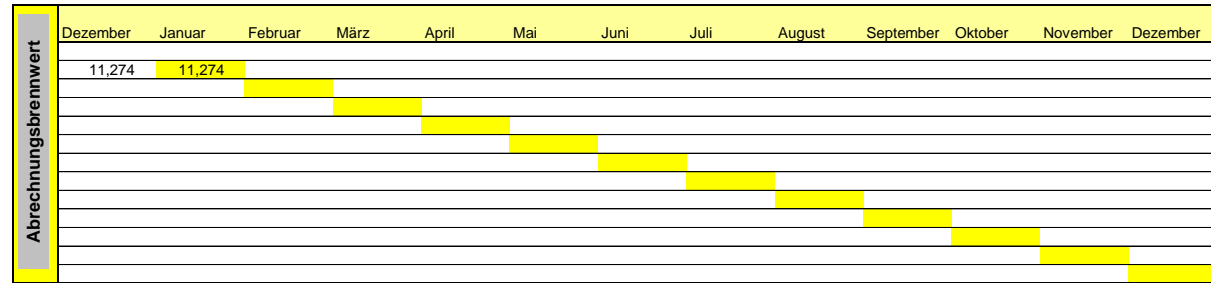
**Abrechnungsbrennwert gemäß § 40 GasNZV**  
**Stadtwerke Gotha NETZ GmbH**      **Wirtschaftsjahr 2022**

**Brennwertgebiet 1** (Netzgebiet Stadtwerke Gotha NETZ GmbH - ohne Brennwertgebiet 2 und 3)

URA Sundhausen	99867 Gotha
URA Seeberg	99867 Gotha
URA Gotha-Ost	99867 Gotha

Letzter Gerätevorgang im...

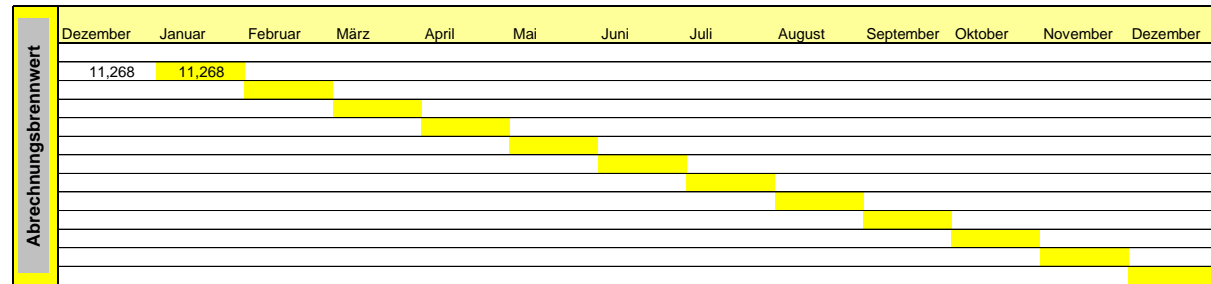
Menge [kWh]	Monatsbrennwert [kWh/m³]	Menge [m³]	
64.929.950	11,274	5.759.015	Dez. (Vorjahr)
64.819.941	11,447	5.662.826	Januar
			Februar
			März
			April
			Mai
			Juni
			Juli
			August
			September
			Oktober
			November
			Dezember



**Brennwertgebiet 2**

Anlagen, die <b>direkt</b> an	99867 Gotha
URA Gotha-Ost	99869 Molschleben
angeschlossen sind	

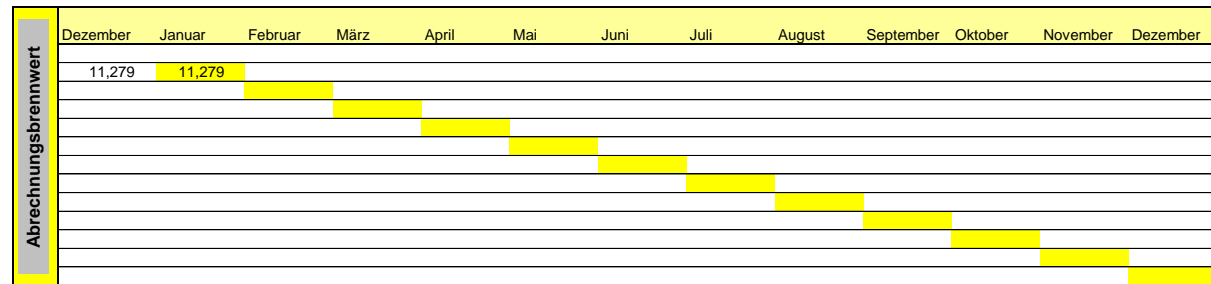
Menge [kWh]	Monatsbrennwert [kWh/m³]	Menge [m³]	
0	11,268	-	Dez. (Vorjahr)
0	11,486	-	Januar
			Februar
			März
			April
			Mai
			Juni
			Juli
			August
			September
			Oktober
			November
			Dezember



**Brennwertgebiet 3**

Anlagen, die <b>direkt</b> an	99867 Gotha
URA Gotha-Sundhausen	
angeschlossen sind	99869 Erleben

Menge [kWh]	Monatsbrennwert [kWh/m³]	Menge [m³]	
24.574.336	11,279	2.178.769	Dez. (Vorjahr)
25.090.063	11,406	2.199.725	Januar
			Februar
			März
			April
			Mai
			Juni
			Juli
			August
			September
			Oktober
			November
			Dezember



**Letzter Gerätevorgang im ...**  
**Abrechnungsbrennwert:**

Ist der Monat, in dem die letzte Zählerstandfassung des Gaszählers erfolgte.  
 Der Abrechnungsbrennwert ergibt sich aus dem Monat des letzten Gerätevorganges und dem Abrechnungsmonat.

**Beispiel:**

Die Abnahmestelle liegt im Brennwertgebiet 1. Im Januar wurde der letzte Zählerstand erfasst = letzter Gerätevorgang.