

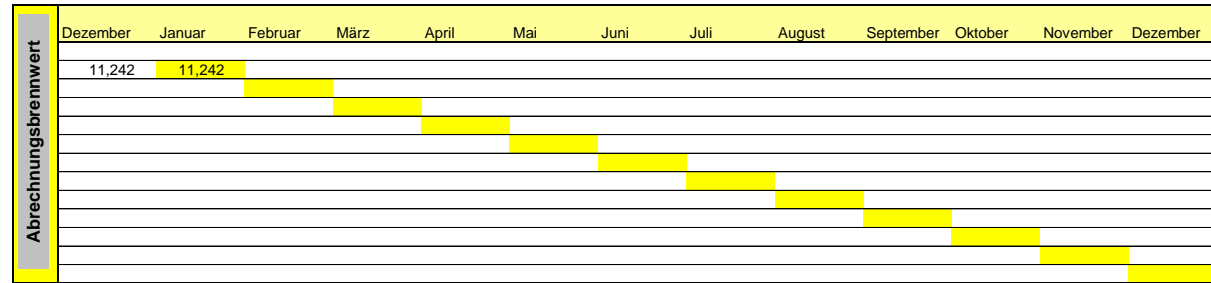
Abrechnungsbrennwert gemäß § 40 GasNZV
Stadtwerke Gotha NETZ GmbH **Wirtschaftsjahr 2021**

Brennwertgebiet 1 (Netzgebiet Stadtwerke Gotha NETZ GmbH - ohne Brennwertgebiet 2 und 3)

URA Sundhausen	99867 Gotha
URA Seeberg	99867 Gotha
URA Gotha-Ost	99867 Gotha

Letzter Gerätevorgang im...

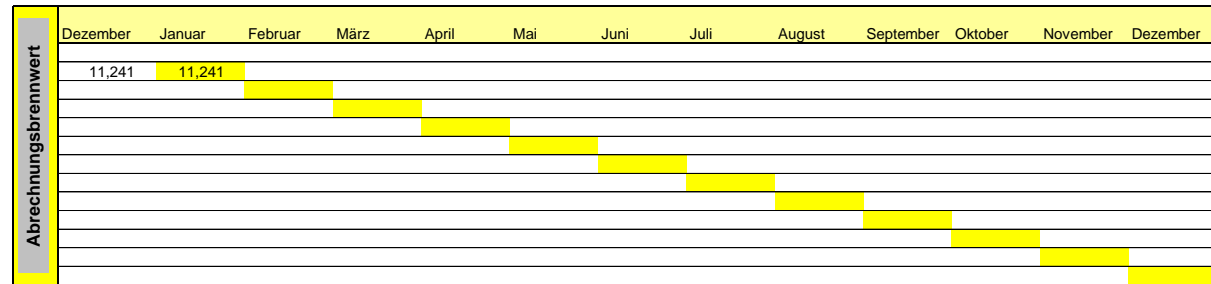
Menge [kWh]	Monatsbrennwert [kWh/m³]	Menge [m³]	
58.997.494	11,242	5.247.885	Dez. (Vorjahr)
69.807.642	11,248	6.206.227	Januar
			Februar
			März
			April
			Mai
			Juni
			Juli
			August
			September
			Oktober
			November
			Dezember



Brennwertgebiet 2

Anlagen, die direkt an	99867 Gotha
URA Gotha-Ost	99869 Molschleben
angeschlossen sind	

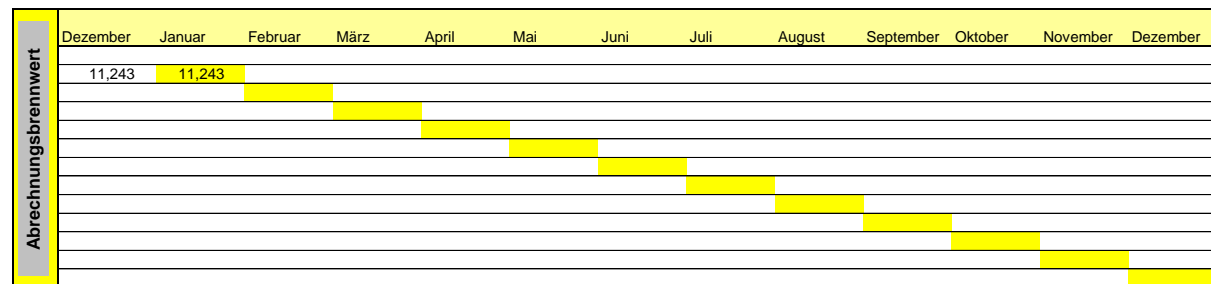
Menge [kWh]	Monatsbrennwert [kWh/m³]	Menge [m³]	
0	11,241	-	Dez. (Vorjahr)
0	11,253	-	Januar
			Februar
			März
			April
			Mai
			Juni
			Juli
			August
			September
			Oktober
			November
			Dezember



Brennwertgebiet 3

Anlagen, die direkt an	99867 Gotha
URA Gotha-Sundhausen	
angeschlossen sind	99869 Erleben

Menge [kWh]	Monatsbrennwert [kWh/m³]	Menge [m³]	
24.592.904	11,243	2.187.397	Dez. (Vorjahr)
26.534.626	11,244	2.359.892	Januar
			Februar
			März
			April
			Mai
			Juni
			Juli
			August
			September
			Oktober
			November
			Dezember



Letzter Gerätevorgang im ...
Abrechnungsbrennwert:

Ist der Monat, in dem die letzte Zählerstandfassung des Gaszählers erfolgte.
 Der Abrechnungsbrennwert ergibt sich aus dem Monat des letzten Gerätevorganges und dem Abrechnungsmonat.

Beispiel:

Die Abnahmestelle liegt im Brennwertgebiet 1. Im Januar wurde der letzte Zählerstand erfasst = letzter Gerätevorgang.